

**DRIVE THE CHANGE**



**CORMIDI**

**C60**  
MINI TRACKED MACHINE

モデル C60



DRIVE THE CHANGE



## MAXIMUM EFFICIENCY



過酷な超耐久テストと調整を行い、このクラス最高の性能と信頼性を備えた機械を作り上げました。この耐久性に優れたマシンはメンテナンスコストも必要が無い程の優れたものに仕上げられております。

## UNDERCARRIAGE



足回りについてもCormidiの開発部がその全ての経験とノウハウを基に作り上げ他社の追随を許さない程の最高に仕上がっております。

## SIMPLY INCREDIBLE



Cormidiの設計のも、強力でパワーがあり使い勝手の良いインダストリアルデザインをミックスさせて作り上げた傑作であります。

**CORMIDI**

**CEO**  
MINI TRACKED MACHINE



DRIVE THE CHANGE




# STRENGTHS

## ROCKING ROLLS



Cormidiのユニークな足回りで、不整地でも快適に走行できるサスペンション付です

## HOOKS



頑丈な4個のフックが装備され、更に2個のフックが牽引用としても付いています

## SAFETY SUPPORTS



C60には赤色の安全サポートが装備されておりメンテナンス時などに確実にこの安全サポートを掛ければ安全な作業が可能です

## LEVERS



オペレーターにとってこれらのレバーへは完璧にアクセスが可能で、全てのレバーの操作も容易です

## PARKING BRAKE



駐車ブレーキは確実な機械式で、緊急ブレーキとしても利用できます

## DASHBOARD



ダッシュボードにはホーン・スロットル及び12Vの出力ポートも付属しています

## ENGINE COMPARTMENT



エンジンルームへはアクセスが大変容易で日常メンテナンスもし易いデザインに仕上げられています

## RADIATOR



C60のラジエーターは大型でファン付き。油圧システムを冷却するサーモスタットも付いています

## CLOSABLE STAND



ステップ部は折りたたみ式になっており必要があれば折りたたんで全長も短く出来ます。またオペ用のステップとしても使えます

# CORMIDI

# C60

MINI TRACED MACHINE





## THE BENCHMARK



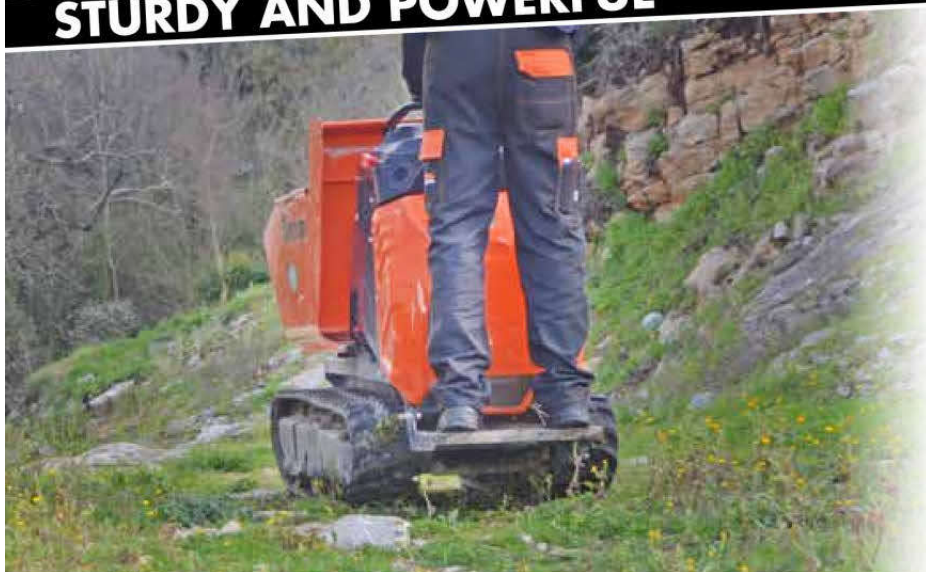
このモデルは5種類と20パターンの組み合わせが可能で、現場の必要に対応しやすいベンチマークとして評価しうる機械でもあります

## HEAVY DUTY



安全性も評価され、信じられない程の性能と操作性に優れていることからこのモデルC60はこのクラスではトップランクのレベルにある機械です

## STURDY AND POWERFUL



丈夫で長寿命の足回りはメンテナンス回数もより少なくて済み、このモデルC60は驚くべきパワーと低燃費を備えたもでるとして好評です

**CORMIDI**

**CMF**  
MULTI FUNCTION MACHINE



DRIVE THE CHANGE

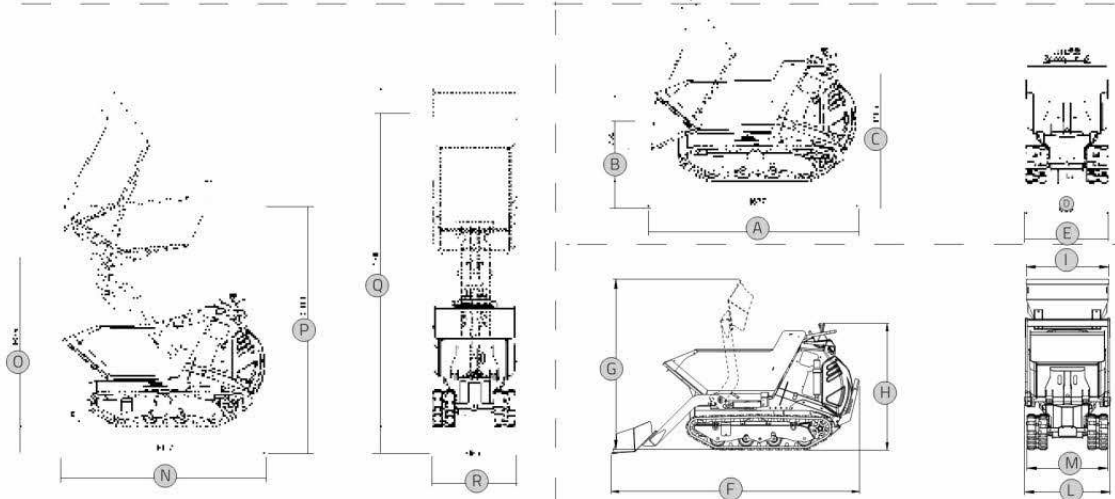
# VERSIONS



RIA	RI	AC	HI	HIAC

# DIMENSIONS

	mm	in		mm	in		mm	in		mm	in		mm	in	
A	1677	66	D	115	4.5	G	1528	60.2	L	768	30.2	O	1675	65.9	
B	755	29.7	E	695	27.4	H	1135	44.7	M	722	28.4	P	2010	79.1	
C	1155	45.5	F	2229	87.7	I	740	29.1	N	1677	66	Q	2765	108.9	
													R	695	27.4



# CAPACITY

荷台のタイプ BE-DE-BHE DHE-ACDHE-DEAC	 <b>WATER</b> 水切り 0,15 m <sup>3</sup> 0,2 yd <sup>3</sup>	 <b>STRUCK</b> 平積 0,22 m <sup>3</sup> 0,29 yd <sup>3</sup>	 <b>HEAPED SAE</b> 山積 0,28 m <sup>3</sup> 0,37 yd <sup>3</sup>
RIA		 <b>STRUCK</b> 0,13 m <sup>3</sup> 0,17 yd <sup>3</sup>	 <b>HEAPED SAE</b> 0,21 m <sup>3</sup> 0,27 yd <sup>3</sup>



# TECHNICAL DATA

		METRIC	U.S.	6.60	9.60
<b>ENGINE エンジン</b>					
Petrol ガソリン	Honda GX 270 9 hp				●
Diesel ディーゼル	Yanmar LA 70 7.5 hp			●	
<b>TRANSMISSION トランスミッション</b>					
Type タイプ	Hydrostatic 全油圧			●	●
Hydraulic pump 油圧ポンプ	n°3 Gear pump ギアポンプ			●	●
<b>TRACKS クローラー</b>					
Crawler width 履帯幅	180 mm (7.1 in)			●	●
Rocking rollers 揺動式ローラー	Yes			●	●
<b>HYDRAULIC SYSTEM 油圧システム</b>					
Hydraulic pump 油圧ポンプ	Gear pump ギアポンプ				
Flow 流量	1x16 l/min	(1x4.2 gpm)		●	●
<b>PERFORMANCE AND DIMENSIONS パフォーマンス&amp;寸法</b>					
Max. travel speed 最大速度	approx 0-3.6 Km/h		(0-2.3 mph)	●	●
Operative weight 運転重量	600 kg		(1320 LB)	●	●
Weight 重量	BE 463 kg /1021 lb	BHE 552 kg /1217 lb	ACBE 506 kg /1116 lb	ACBHE 628 kg /1385 lb	●
	DE 476 kg /1049 lb	DHE 567 kg / 1250 Lb	DEAC 520 kg / 1146 Lb	ACDHE 638 kg / 1407 Lb	●
Vessel contents 荷台積載量	0,25 m <sup>3</sup> - 0,33 yd <sup>3</sup>			●	●
Parking brake 駐車ブレーキ	Yes			●	●

